

Функция экспорта файла *.dbf используется для формирования файла с данными по расходуемому весу продуктов для отчета перед бухгалтерией в электронном виде.

Для создания файла в соответствующем окне необходимо:

А). указать трехзначный код Вашей организации. Внести коды для всех используемых категорий, в том числе для пробы, Коды Материально – Ответственного Лица (МОЛ) - отдельно для каждой из категорий.

Примечание: Категории, для которых не указан код, в отчет не попадут.

Данную операцию придется проделать только один раз.

Внимание! Коды Вы должны взять в Вашей бухгалтерии.

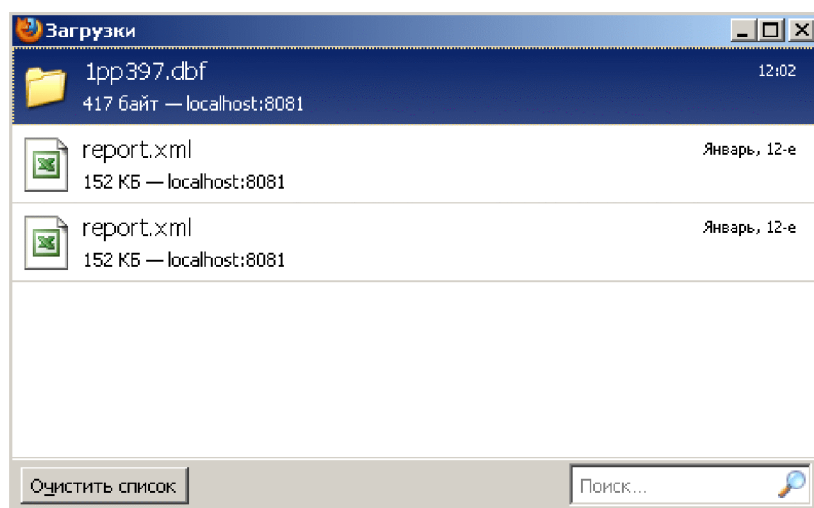
Б). После этого задать отчетный период:

В). Далее нажать кнопку **Экспортировать**. Появляется окно:

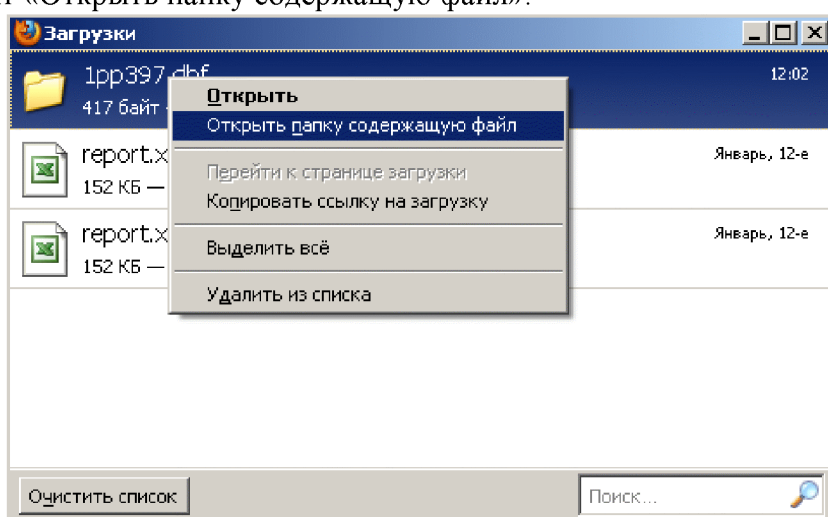
Г). Выбрать пункт «Сохранить файл». Нажать кнопку «ОК».

Внимание! После нажатия кнопки **Экспортировать** страница браузера обновляется, поэтому период опять устанавливается на текущую дату, **НО** в отчет попадает именно тот период, который Вы указали период перед нажатием данной кнопки.

1). В случае использования браузера **Mozilla Firefox** (верхний левый угол экрана  **Экспорт DBF - Mozilla Firefox**) обычно появляется окно загрузок:

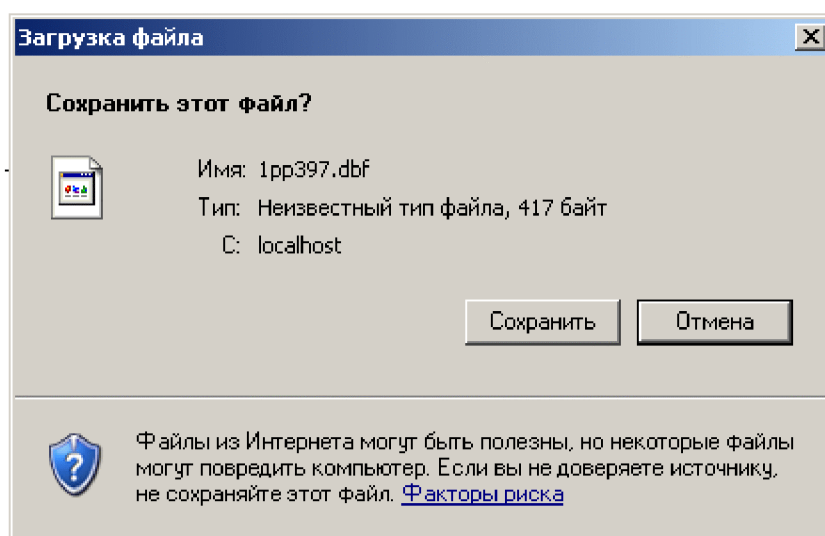


Созданный Вами файл выделен цветом. Щелкнув по нему правой кнопкой мыши выберите пункт «Открыть папку содержащую файл»:

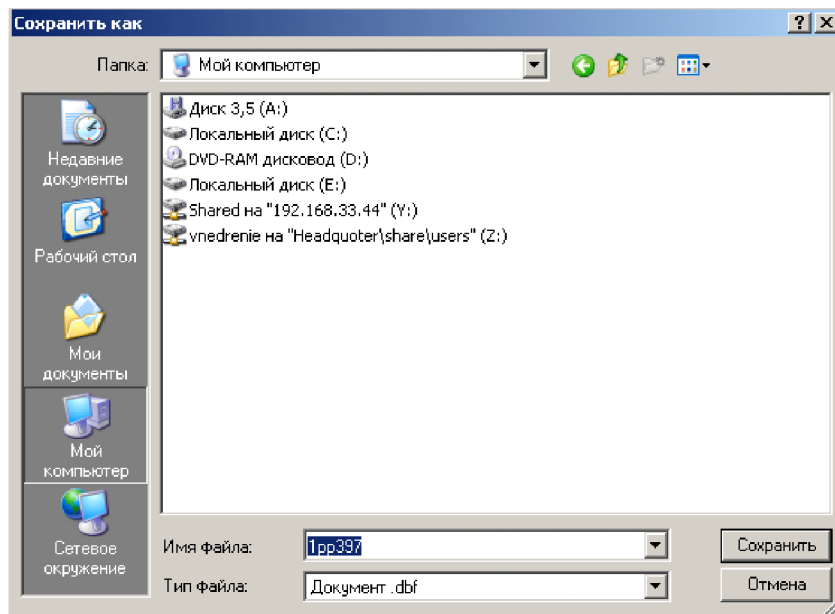


После этого необходимо файл из открывшейся папки вырезать и перенести на используемый Вами съемный носитель информации.

2). В случае использования браузера **Internet Explorer** (в левом верхнем углу **Экспорт DBF - Microsoft Internet Explorer**) после нажатия кнопки **Экспортировать** появляется окно:



Нажимаем кнопку «Сохранить». Откроется окно, в котором необходимо выбрать, куда Вы будете сохранять Ваш отчет:



Вы можете сразу сохранить на съемный носитель информации.

ВНИМАНИЕ!!! Ваш файл должен иметь имя вида **1pp123.dbf**, а не 1pp123(1).dbf, т.к. во втором случае он не откроется в бухгалтерской программе. Скобки обычно появляются в случае, если в папке, куда вы сохраняете новый отчет, уже имелся старый файл с таким же именем, поэтому старые файлы необходимо удалять.

Примечание. Для полного соответствия печатной и электронной формы Ваших отчетов, необходимо, чтобы в итогах было не больше 3х цифр после запятой, а также были округлены штучные продукты.